

Wyłączniki mocy LZM i NZM oraz rozłączniki mocy LN i N

- Znamionowy prąd pracy do 1600 A
- Zdolność łączeniowa do 50 kA
- Nowoczesna konstrukcja i małe wymiary
- Prosty montaż osprzętu
- Wygodne mocowanie przewodów

Informacje techniczne str. 442



LZM, LN - dla budownictwa



NZM, N - dla przemysłu



Wyłączniki i rozłączniki mocy

Informacje techniczne str. 442

($I_{cu} = 36 \text{ kA}$)

Wyłączniki mocy LZM ($I_{cu} = 36 \text{ kA}$)

- Zdolność łączeniowa 36 kA
- Nastawne wyzwalacze przeciążeniowe
- Nastawne bezzwłoczne wyzwalacze zwarciove



Prąd znam. I_n (A)	Zakresy nastaw		Typ	Nr artykułu	szt./opak.
	Wyzwalacz przeciążeniowy	Bezzwłoczny wyzwalacz zwarciove			
LZM1					
40	32-40	320-400	LZMC1-A40-I	111891	1
50	40-50	300-500	LZMC1-A50-I	111892	1
63	50-63	380-630	LZMC1-A63-I	111893	1
80	63-80	480-800	LZMC1-A80-I	111894	1
100	80-100	600-1000	LZMC1-A100-I	111895	1
125	100-125	750-1250	LZMC1-A125-I	111896	1
160	125-160	1280	LZMC1-A160-I	111897	1
LZM2					
160	125-160	960-1600	LZMC2-A160-I	111938	1
200	160-200	1200-2000	LZMC2-A200-I	111939	1
250	200-250	1500-2500	LZMC2-A250-I	111940	1
LZM3 ($I_{cu} = 50 \text{ kA}$)					
320	250-320	1920-3200	LZMN3-A320-I	111966	1
400	320-400	2400-4000	LZMN3-A400-I	111967	1
500	400-500	3000-5000	LZMN3-A500-I	111968	1
630	315-630	1260-5040	LZMN3-AE630-I	111969	1
LZM4					
800	400-800	1600-9600	LZMN4-AE800-I	111978	1
1000	500-1000	2000-12000	LZMN4-AE1000-I	111979	1
1250	630-1250	2500-15000	LZMN4-AE1250-I	111980	1
1600	800-1600	3200-19200	LZMN4-AE1600-I	111981	1

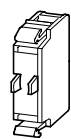
Rozłączniki mocy LN



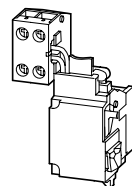
Prąd znam. I_n (A)	Maks. dobezpiecz. zwarciove A gL	Typ	Nr artykułu	szt./opak.
LN1				
63	125	LN1-63-I	111994	1
100	125	LN1-100-I	111995	1
125	125	LN1-125-I	111996	1
160	160	LN1-160-I	111997	1
LN2				
160	400	LN2-160-I	112002	1
200	400	LN2-200-I	112003	1
250	400	LN2-250-I	112004	1
LN3				
400	630	LN3-400-I	112008	1
630	630	LN3-630-I	112009	1
LN4				
800	1600	LN4-800-I	112012	1
1000	1600	LN4-1000-I	112013	1
1250	1600	LN4-1250-I	112014	1
1600	1600	LN4-1600-I	112015	1

Wyłączniki i rozłączniki mocy

Osprzęt do LZM... i LN...



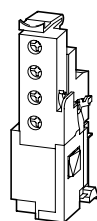
M22-K10



NZM1-XHIV



NZM1-XTVDVR



NZM2/3-XHIV



NZM3-XTVDVR

Opis	Typ	Nr artykułu	szt./opak.
Styk pomocniczy zwierny 10	M22-K10	216376	20
Styk pomocniczy rozwierny 01	M22-K01	216378	20
do LZM1 i LN1			
Styki pomocnicze wyprzedzające 2 z	NZM1-XHIV	259426	1
Wyzwalacz zanikowy 240 V AC	NZM1-XU208-240AC	259442	1
Wyzwalacz zanikowy ze stykami pomocniczymi wyprzedzającymi 240 V AC	NZM1-XUHIV208-240AC	259539	1
Wyzwalacz wzrostowy 250 V AC / DC	NZM1-XA208-250AC/DC	259726	1
Wyzwalacz wzrostowy 250 V AC / DC ze stykami pom. wyprzedzającymi	NZM1-XAHIV208-250AC/DC	259782	1
Pokrętło w kolorze czarnym z nap. obr. z blokadą na kłódkę	NZM1-XDV	260125	1
Napęd drzwiowy z rękojeścią w kolorze czarnym	NZM1-XTVD	260166	1
Napęd drzwiowy z rękojeścią w kolorze czerwono-żółtym z blokadą na kłódkę	NZM1-XTVDVR	260178	1
Przedłużacz osi napędu dla głębokości zabudowy 400 mm	NZM1/2-XV4	261232	1
Przedłużacz osi napędu dla głębokości zabudowy 600 mm	NZM1/2-XV6	260191	1
Ramka maskująca	NZM1-XBR	260195	1
Pierścień redukcyjny (17,5 mm)	NZM1/2-XAB	260203	1
Płyta mocująca na szynie 35 mm	NZM1-XC35	260213	1
Zacisk skrzynkowy (3 szt.)	NZM1-XKC	260015	1
do LZM2 i LN2			
Styki pomocnicze wyprzedzające 2 z	NZM2/3-XHIV	259430	1
Wyzwalacz zanikowy 240 V AC	NZM2/3-XU208-240AC	259499	1
Wyzwalacz zanikowy ze stykami pomocniczymi wyprzedzającymi 240 V AC	NZM2/3-XUHIV208-240AC	259591	1
Wyzwalacz wzrostowy 250 V AC / DC	NZM2/3-XA208-250AC/DC	259763	1
Wyzwalacz wzrostowy 250 V AC / DC ze stykami pom. wyprzedzającymi	NZM2/3-XAHIV208-250AC/DC	259818	1
Pokrętło w kolorze czarnym z nap. obr. z blokadą na kłódkę	NZM2-XDV	260127	1
Napęd drzwiowy z rękojeścią w kolorze czarnym	NZM2-XTVD	260168	1
Napęd drzwiowy z rękojeścią w kolorze czerwono-żółtym z blokadą na kłódkę	NZM2-XTVDVR	260180	1
Przedłużacz osi napędu dla głęb. zabudowy 400 mm	NZM1/2-XV4	261232	1
Przedłużacz osi napędu dla głęb. zabudowy 600 mm	NZM1/2-XV6	260191	1
Ramka maskująca	NZM2-XBR	260197	1
Pierścień redukcyjny (17,5 mm)	NZM1/2-XAB	260203	1
Płyta mocująca na szynie 75 mm	NZM2-XC75	260215	1
Napęd zdalny 240 V AC	NZM2-XR208-240AC	259832	1
do LZM3 i LN3			
Styki pomocnicze wyprzedzające 2 z	NZM2/3-XHIV	259430	1
Wyzwalacz zanikowy 240 V AC	NZM2/3-XU208-240AC	259499	1
Wyzwalacz zanikowy ze stykami pomocniczymi wyprzedzającymi 240 V AC	NZM2/3-XUHIV208-240AC	259591	1
Wyzwalacz wzrostowy 250 V AC / DC	NZM2/3-XA208-250AC/DC	259763	1
Wyzwalacz wzrostowy 250 V AC / DC ze stykami pom. wyprzedzającymi	NZM2/3-XAHIV208-250AC/DC	259818	1
Pokrętło w kolorze czarnym z nap. obr. z blokadą na kłódkę	NZM3-XDV	260129	1
Napęd drzwiowy z rękojeścią w kolorze czarnym	NZM3-XTVD	260170	1
Napęd drzwiowy z rękojeścią w kolorze czerwono-żółtym z blokadą na kłódkę	NZM3-XTVDVR	260182	1
Przedłużacz osi napędu dla głębokości zabudowy 400 mm	NZM3/4-XV4	261234	1
Przedłużacz osi napędu dla głębokości zabudowy 600 mm	NZM3/4-XV6	260193	1
Napęd zdalny 240 V AC	NZM3-XR208-240AC	259850	1
Ramka maskująca	NZM3-XBR	284645	1
do LZM4 i LN4			
Styki pomocnicze wyprzedzające 2 z	NZM4-XHIV	266172	1
Wyzwalacz zanikowy 240 V AC	NZM4-XU208-240AC	266193	1
Wyzwalacz zanikowy ze stykami pomocniczymi wyprzedzającymi 240 V AC	NZM4-XUHIV208-240AC	266221	1
Wyzwalacz wzrostowy 250 V AC / DC	NZM4-XA208-250AC/DC	266451	1
Wyzwalacz wzrostowy 250 V AC / DC ze stykami pom. wyprzedzającymi	NZM4-XAHIV208-250AC/DC	266475	1
Pokrętło w kolorze czarnym z nap. obr. z blokadą na kłódkę	NZM4-XDV	266608	1
Napęd drzwiowy z rękojeścią w kolorze czarnym	NZM4-XTVD	266614	1
Napęd drzwiowy z rękojeścią w kolorze czerwono-żółtym z blokadą na kłódkę	NZM4-XTVDVR	266618	1
Przedłużacz osi napędu dla głębokości zabudowy 400 mm	NZM3/4-XV4	261234	1
Przedłużacz osi napędu dla głębokości zabudowy 600 mm	NZM3/4-XV6	260193	1
Napęd zdalny 240 V AC	NZM4-XR208-240AC	266685	1
Ramka maskująca	NZM4-XBR	284646	1